
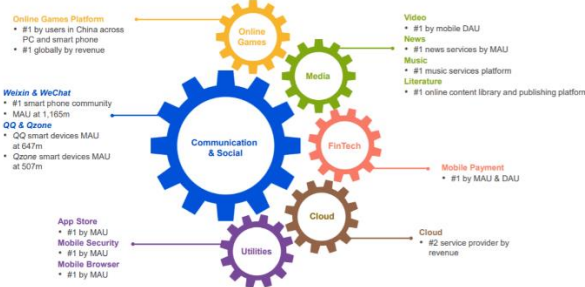





Tencent Aktien – Analyse

Tencent 腾讯

1. Geschichte	2. Business	3. Bewertung						
<ul style="list-style-type: none"> 1998: Ma Huateng (CEO), Zhang Zhidong /CTO) Tencent QQ Top 10 URL 2004: IPO Hong Kong Cayman Islangs 63.000 Mitarbeiter Market Cap.: \$640 Mrd. <u>2019:</u> Umsatz: \$54,6 Mrd. Gewinn: \$13,5 Mrd. 	<p>I. Operativ Key Platforms Update</p>  <p>II. Holding-Gesellschaft z.B. TC Music, Spotify 7,5% Snap. 12%, Tesla 5%, EG 48% Ubisoft 5%, Activision 5%, JD 18%</p> <ol style="list-style-type: none"> Social Rev. OG- Rev Online Ads Payments 	<table border="1"> <tr> <td data-bbox="1442 531 1603 711">Positive</td> <td data-bbox="1603 531 2018 711"> <ul style="list-style-type: none"> Ø 5 Jahre Umsatz: +37% Ø 5 Jahre EPS: +31% Nettomarge: 25% ROE: +25% </td> </tr> <tr> <td data-bbox="1442 711 1603 963">Negativ</td> <td data-bbox="1603 711 2018 963"> <ul style="list-style-type: none"> Piotroski: 2/9 China Regulierung z.B. 2018 20% Caymans? Handels Streit International Variable Interest Entity </td> </tr> <tr> <td data-bbox="1442 963 1603 1038">Neutral</td> <td data-bbox="1603 963 2018 1038"> <ul style="list-style-type: none"> Fair bewertet 29 KGVe </td> </tr> </table> <p>Fazit: Für mich kein Einzelaktienkauf, jedoch als Sparplanaktie interessant.</p> 	Positive	<ul style="list-style-type: none"> Ø 5 Jahre Umsatz: +37% Ø 5 Jahre EPS: +31% Nettomarge: 25% ROE: +25% 	Negativ	<ul style="list-style-type: none"> Piotroski: 2/9 China Regulierung z.B. 2018 20% Caymans? Handels Streit International Variable Interest Entity 	Neutral	<ul style="list-style-type: none"> Fair bewertet 29 KGVe
Positive	<ul style="list-style-type: none"> Ø 5 Jahre Umsatz: +37% Ø 5 Jahre EPS: +31% Nettomarge: 25% ROE: +25% 							
Negativ	<ul style="list-style-type: none"> Piotroski: 2/9 China Regulierung z.B. 2018 20% Caymans? Handels Streit International Variable Interest Entity 							
Neutral	<ul style="list-style-type: none"> Fair bewertet 29 KGVe 							