
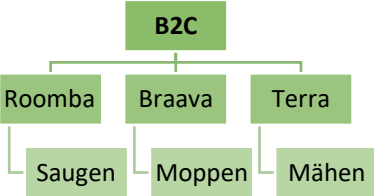
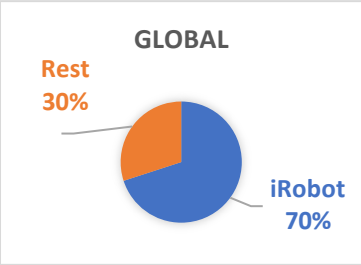






iRobot Aktien – Analyse



1. Geschichte	2. Business	3. Bewertung				
<ul style="list-style-type: none">▪ 1990: Gründung Colin Angle (CEO)▪ 1998: DARPA Auftrag▪ 2002: Roomba -> 1 Mio. Einheiten▪ 2004▪ 2003: Rover Mars Mission▪ 2005: IPO▪ 2012: Evolution Robotics▪ 2016: Verkauf Defense Sparte▪ 2019: Umsatz: 1,2 Mrd. \$ Gewinn: 86 Mio. \$ Marktkapitalisierung: 2,06 Mrd. \$ 	 <ul style="list-style-type: none">▪ Markt: ↗ 7 Mrd. 2019▪ Wachstum: 20 Mrd. 2025▪ z.B. Deutschland: + 50%  <ul style="list-style-type: none">▪ Potential: Demographischer Wandel▪ 2025: Roboter räumt auf, räumt Tisch ab und putzt Möbel 	<table border="1"><tr><td data-bbox="1429 528 1563 794">Positiv</td><td data-bbox="1568 528 2033 794"><ul style="list-style-type: none">▪ Markt wächst▪ ø 5 Jahre: Umsatz: +17% Gewinn: +19%▪ Piotroski: 6/10▪ Verschuldungsquote: 29%</td></tr><tr><td data-bbox="1429 794 1563 997">Negativ</td><td data-bbox="1568 794 2033 997"><ul style="list-style-type: none">▪ Margen ≈ 7%▪ USA-China -> Zoll▪ Konkurrenz: S5▪ XIAOMI</td></tr></table> <p>FAZIT: Fair bewertet</p> 	Positiv	<ul style="list-style-type: none">▪ Markt wächst▪ ø 5 Jahre: Umsatz: +17% Gewinn: +19%▪ Piotroski: 6/10▪ Verschuldungsquote: 29%	Negativ	<ul style="list-style-type: none">▪ Margen ≈ 7%▪ USA-China -> Zoll▪ Konkurrenz: S5▪ XIAOMI
Positiv	<ul style="list-style-type: none">▪ Markt wächst▪ ø 5 Jahre: Umsatz: +17% Gewinn: +19%▪ Piotroski: 6/10▪ Verschuldungsquote: 29%					
Negativ	<ul style="list-style-type: none">▪ Margen ≈ 7%▪ USA-China -> Zoll▪ Konkurrenz: S5▪ XIAOMI					