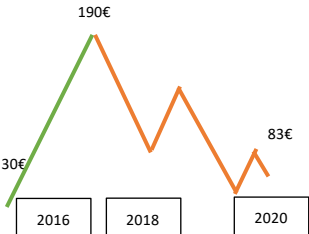







Wirecard Aktien – Analyse

wirecard

| 1. FACTS | 2. WTF? | 3. KPMG-Bericht | | | | | | | | |
|--|-----------|-----------------|------|----|------|-----|------|----|--|--|
| <ul style="list-style-type: none">10 Mrd.€ BörsenwertØ 5J. ≈ +33% UmsatzØ 5J. ≈ +30,6% EPSKGVe ≈ 15PEG ≈ 0,67  <table border="1"><caption>Stock Price Data</caption><thead><tr><th>Year</th><th>Price (€)</th></tr></thead><tbody><tr><td>2016</td><td>30</td></tr><tr><td>2018</td><td>190</td></tr><tr><td>2020</td><td>83</td></tr></tbody></table> | Year | Price (€) | 2016 | 30 | 2018 | 190 | 2020 | 83 | <p>Financial Times Vorwurf: Bilanzmanipulation (Dan McCrum-Alphaville)</p> <p>Shortselleraktivität ↓ Prüfung 1&2 (E&Y) ↓ Vertrauenskrise ↓ KPMG Prüfung</p> | <ol style="list-style-type: none">TPA Umsätze zu hoch „Untersuchungshemmnis“ ≈ 1 Milliarde € Merchant-Cash Advance Business nicht korrekt ausgewiesen -> „keine Nachweise“ Kreislaufbuchungen -> „kritisch“Erhöhter Kaufpreis für indische Firma 300mio€?  |
| Year | Price (€) | | | | | | | | | |
| 2016 | 30 | | | | | | | | | |
| 2018 | 190 | | | | | | | | | |
| 2020 | 83 | | | | | | | | | |

